

Modi e strumenti per l'implementazione del Registro degli accessi FOIA

Dipartimento della funzione pubblica

22 novembre 2017 – Sala Tarantelli

Agenda

- Come utilizzare il sistema di protocollo informatico per la gestione delle istanze FOIA

E. Gullo

- Esempi applicativi delle indicazioni operative

M. Mecella

- Come utilizzare le Indicazioni operative predisposte dal Dipartimento per la realizzazione del Registro degli accessi FOIA

M. Mecella, F. Leotta

- Domande e risposte

Fascicolo elettronico

Codice dell'amministrazione digitale

Art. 41. Procedimento e fascicolo informatico

1. Le pubbliche amministrazioni gestiscono i procedimenti amministrativi utilizzando le tecnologie dell'informazione e della comunicazione. [...]

2. La pubblica amministrazione titolare del procedimento raccoglie in un fascicolo informatico gli atti, i documenti e i dati del procedimento medesimo da chiunque formati; [...]

2-bis. Il fascicolo informatico è realizzato garantendo la possibilità di essere direttamente consultato ed alimentato da tutte le amministrazioni coinvolte nel procedimento. [...]

Regole tecniche protocollo informatico

DPCM 3 dicembre 2013

Art. 5. Manuale di gestione

1. Il manuale di gestione descrive il sistema di gestione, anche ai fini della conservazione, dei documenti informatici e fornisce le istruzioni per il corretto funzionamento del servizio per la tenuta del protocollo informatico, della gestione dei flussi documentali e degli archivi.

2. Nel manuale di gestione sono riportati, in particolare:

[...]

e) l'insieme minimo dei **metadati** associati ai documenti soggetti a registrazione particolare e **gli eventuali ulteriori metadati rilevanti ai fini amministrativi, definiti, per ogni tipologia di documento, nell'ambito del contesto a cui esso si riferisce;**

f) la **descrizione del flusso di lavorazione dei documenti ricevuti**, spediti o interni, incluse le regole di registrazione per i documenti pervenuti secondo particolari modalità di trasmissione [...];

g) **l'indicazione delle regole di smistamento ed assegnazione dei documenti** ricevuti con la specifica dei criteri per l'ulteriore eventuale inoltro dei documenti verso aree organizzative omogenee della stessa amministrazione o verso altre amministrazioni;

h) le modalità di **formazione, implementazione e gestione dei fascicoli informatici** relativi ai procedimenti e delle aggregazioni documentali informatiche con l'insieme minimo dei metadati ad essi associati;

Quali campi (metadati) per il Registro?

Domanda di accesso

- Data di presentazione (PI = protocollo informatico)
- Oggetto della richiesta (PI)
- Presenza di controinteressati (N = nuovo metadato)
- Esito: Accoglimento, Rifiuto parziale, Rifiuto totale (N)
- Data del provvedimento (PI)
- Sintesi della motivazione (N)

Domanda di riesame

- Data di presentazione (PI)
- Esito: Accoglimento, Rifiuto parziale, Rifiuto totale (N)
- Data del provvedimento (PI)
- Sintesi della motivazione (N)

Ricorso al giudice amministrativo

- Data di comunicazione del provvedimento all'amministrazione (PI)
- Esito: Accoglimento, Rifiuto parziale, Rifiuto totale (N)

ESEMPI APPLICATIVI DELLE INDICAZIONI OPERATIVE

M. Mecella

Dati del processo di gestione di istanze FOIA

Durante le fasi del processo devono essere gestiti dati riguardanti:

- Tipologia di richiesta, descrizione, descrizione sintetica, descrizione anonimizzata
- Richiedente, tipologia, localizzazione geografica
- Stato del processo
- Controinteressati
- Riesami, ricorsi al TAR, Consiglio di Stato e coinvolgimento del Garante della Privacy
- Esito di riesami e ricorsi
- Scadenza e differimento
- Esito della richiesta
- Dettaglio delle motivazione del rifiuto (compresi quelli previsti dal Dlgs 33/2013 trasparenza)

Registrazione della richiesta di accesso – creazione del Fascicolo procedimentale

- Per ogni richiesta di accesso generalizzato, l'amministrazione esegue la **registrazione** ed istanzia un **fascicolo procedimentale** per accogliere tutti i dati generati durante l'esecuzione del procedimento previsti dallo standard di riferimento (es. stato, esito, richieste e delle motivazioni, ricorsi)
- Il fascicolo può essere associato a una **tipologia predefinita**, cui sono associati i metadati aggiuntivi FOIA
- Il fascicolo in questo modo diventa un collettore per tutta la documentazione associata al processo di gestione della richiesta ma anche uno strumento di supporto alla creazione e monitoraggio dello stato della richiesta.

Creazione del fascicolo procedimentale FOIA – Esempio 1

GESTIONE DOCUMENTALE Funzionale Segreteria Dipartimento Giustizia (Strumenti)

DOCUMENTI RICERCA GESTIONE OPZIONI AIUTO ESCI 17 NOVEMBRE 2017 16:15:33

... >> Ricerca fascicoli Pag. 1/1 - Pag. 1

Registro DIP Stato **Aperto**

PRONIA **INDEBITATA**

Titolario - Attivo Classifica 2.3-Accessi FOIA

Dati fascicolo

Classifica Codice
 Data apertura Data chiusura
 Tipo Stato
 Descrizione
 caratteri disponibili: 1995

Cartelle

Collocaz. fasc.
 Data colloc.

Tipologia fascicolo

nessuna nota visibile

Personale Ruolo KF Tutti

Interiori **Visualizza** **Importa/Esporta** **Filtri**

Numero richiesta **Numero richiesta (gen. automatica)**

Protocollo richiesta * **Oggetto della richiesta**

Oggetto della richiesta * **Sintesi oggetto**

Sintesi amministrata oggetto *

Data creazione * **Stato richiesta**

Stato richiesta * In corso Scoppia Resame Ricorso TAR Ricorso Consiglio di Stato Chiusa

Esito richiesta Accoglimento Rifiuto Accoglimento parziale **Esito richiesta**

Data esito **Data esito (gen. automatica)**

Categoria richiedente

Città del richiedente *
 Provincia del richiedente *
 Regione del richiedente *
 Paese richiedente *

Sintesi motivazione

Tipologia fascicolo

Sintesi motivazione

Creazione e gestione del fascicolo procedimentale FOIA – Esempio 2

Utente: Marco Serafino

Area organizzativa:
TEST_01 (demo1)

Ufficio: [IF - Vice Ministro con delega alle infrastrutture ferroviarie, collegamenti transnazionali-TEN linee metropolitane, navigazione interna. Milano EXPO 2015 \(+\)](#) Registro:

[Aiuto](#) [Home](#) [Uscita](#)

Ruolo: [utente \(+\)](#)

Ricerca	Assegnazioni	In carico	Documento	Fascicoli	Utente
---------	--------------	-----------	-----------	-----------	--------

Modifica fascicolo n. 39

Fascicolo	Foia - Accesso civico	Contenuto
<p>Nome: <input type="text" value="Richiesta dati relativi al concorso per 1000 posti di assistente"/></p> <p>Descrizione: <input type="text" value="Richiesta dati relativi al concorso per 1000 posti di assistente. Sono state assunte meno persone di quelle previste inizialmente"/></p> <p>Responsabile: <input type="text"/></p> <p>Collocazione: <input type="text"/></p> <p>Data Apertura: <input type="text" value="20/11/2017"/></p> <p>Data Scadenza: <input type="text"/></p> <p>Richiedente: <input type="text" value="Mario Rossi"/></p> <p>PIVA/Codice fiscale: * <input type="text" value="MRORSS45G03H501M"/></p> <p>Data Chiusura: <input type="text"/></p> <p>Stato: <input type="text" value="Aperta"/></p> <p>Livello di Complessità: <input type="text" value="non definita"/></p> <p>Segnatura Archivistica: <input type="text"/></p>	<p>Ricerca le voci del titolare per:</p> <p>Codice: <input type="text"/></p> <p>Descrizione: <input type="text"/></p> <p>Voci del titolare trovate:</p> <ul style="list-style-type: none"> 00 Radice 01 Amministrazione 02 Organi e organismi 03 Attività giuridico-legale 04 Risorse umane <p>Classificazione del fascicolo:</p> <p><input type="text" value="00 Radice"/></p> <p>Lista di Competenza Classificazione:</p> <p><input type="text" value="Lista serafino"/></p>	

Creazione e gestione del fascicolo procedimentale FOIA – Esempio 2

The image displays three sequential screenshots of a web interface for managing FOIA requests, connected by blue arrows indicating the process flow.

First Screenshot (Initial Request):

- Fascicolo:** Tipo Accesso: Generalizzato
- Richieste di accesso a dati e documenti:** Sintesi anonima: Informazioni sulla pubblicazione dell'Elenco decreto 127; Data prevista chiusura: 15/12/2017; Richiedente: Ut. Richiedente 1; Coinvolgimento GPDP: Si
- Fascicoli collegati:** Esito: (empty)
- Controinteressati:** NO; Numero: (empty)
- Località:** Roma
- Nominativi:** (empty)

Second Screenshot (Request Progress):

- Fascicolo:** Tipo Accesso: Generalizzato
- Richieste di accesso a dati e documenti:** Sintesi anonima: Informazioni sulla pubblicazione dell'Elenco decreto 127; Data prevista chiusura: 15/12/2017; Richiedente: Ut. Richiedente 1; Coinvolgimento GPDP: Si; Categoria: Privato cittadino; Tipo Esito: Nessun Riesame
- Fascicoli collegati:** Esito: Accoglimento
- Controinteressati:** NO; Numero: (empty)
- Località:** Roma
- Nominativi:** (empty)

Third Screenshot (Request Completion):

- Fascicolo:** Tipo Accesso: Generalizzato
- Richieste di accesso a dati e documenti:** Sintesi anonima: Informazioni sulla pubblicazione dell'Elenco decreto 127; Data prevista chiusura: 15/12/2017; Richiedente: Ut. Richiedente 1; Coinvolgimento GPDP: Si; Categoria: Privato cittadino; Tipo Esito: Nessun Riesame; Sintesi motivazione: Nel mezzo del cammin di nostra vita mi ritrovai per una selva oscura che la dritta via era smarrita; Tipo motivazione Rif.: Garante della privacy; Motivazione Rif.: Cantami o diva del pelide Achille l'ira funesta che infiniti lutti addusse agli achei
- Fascicoli collegati:** Esito: Accoglimento; Data prevista chiusura: 15/12/2017; Coinvolgimento GPDP: Si; Tipo Esito: Nessun Riesame
- Controinteressati:** NO; Numero: 2
- Località:** Roma
- Nominativi:** Nel mezzo del cammin di nostra vita mi ritrovai per una selva oscura che la dritta via era smarrita

*In funzione dello **stato del processo** vengono richieste le informazioni che andranno a popolare il registro e saranno esportate per il monitoraggio e la condivisione.*

Generazione del registro degli Accessi – Esempio 1

DOCUMENTI RICERCA GESTIONE OPZIONI AIUTO ESCI 17 NOVEMBRE 2017 18:10:48

Pagina iniziale

Ricerche Salvate

NOVO TITOLARIO

Titolario: Titolario - Attivo

Codice: 2.3

Livello1: 2 - DISCIPLINA DEI PROCEDIMENTI

Livello2: 2.3 - Accessi FOIA

Livello3:

Livello4:

Livello5:

Livello6:

FILTRI DI RICERCA

Aperto: Val. singolo Da Da

Chiuso: Val. singolo Da Da

Creato: Val. singolo Da Da

Num. Anno Stato Tipo

Descriz.

Qualias Tutti Ruolo RP Personali

Note

caratteri disponibili: 2000

Scad. Val. singolo Da Da

Coll. Val. singolo Da Da

Colloc. fisica

Tipo fasc.

Sottofasc.

Creatori: UO Ruolo Persona

Proprietario: UO Ruolo Persona

Conservato Mai Conservato

Ordinamento: Data creazione Decrescente

Mostra tutti i fascicoli: SI NO

Cerca Salva Modifica Nuovo

3.30

Ricerca fascicoli [FOIA Accesso civico generalizz] Elenco fascicoli - Trovati 8 fascicoli. Selezione tutti

CON-CLASS	CODICE	PROTOCOLLO RICHIESTA	OGGETTO DELLA RICHIESTA	DATA CREAZIONE	STATO RICHIESTA	
<input type="checkbox"/>	2.3	2.3 \2017\7	168	Richiesta accesso civico generalizzato FOIA relativamente a procedimento di attivazione nuovo servizio di telefonia con operatore XXXXX per sede di Torino	17/11/2017 11:00	In corso
<input type="checkbox"/>	2.3	2.3 \2017\6	150	Richiesta accesso civico generalizzato FOIA relativamente a procedimento di attivazione nuovo servizio di telefonia con operatore ZZZZZ per sede di Firenze	17/11/2017 10:00	Sospesa
<input type="checkbox"/>	2.3	2.3 \2017\5	145	Richiesta accesso civico generalizzato FOIA relativamente a procedimento di attivazione nuovo servizio di telefonia con operatore YYYYY per di Palermo		
<input type="checkbox"/>	2.3	2.3 \2017\4	130	Richiesta accesso civico generalizzato FOIA relativamente a procedimento di attivazione nuovo servizio di telefonia con operatore YYYYY per di Napoli		
<input type="checkbox"/>	2.3	2.3 \2017\3	125	Richiesta accesso civico generalizzato FOIA relativamente a procedimento di attivazione nuovo servizio di telefonia con operatore XXXXX per di Roma		
<input type="checkbox"/>	2.3	2.3 \2017\1	123	Richiesta accesso civico generalizzato FOIA relativamente a procedimento di attivazione nuovo servizio di telefonia con operatore YYYYY per sede		

3.30 > Esporta risultati della ricerca -- Webpage Dialog

Seleziona il formato:

Adobe Acrobat Microsoft Excel Open Office

Associa un titolo:

Seleziona uno o più campi:

Uo creatore

Data creazione

Tipologia

Collocazione fisica

Data AdL

Numero richiesta

Protocollo richiesta

Oggetto della richiesta

Sintesi anonimizzata oggetto

Data creazione

Stato richiesta

Esporta Annulla

STEP 1: Ricerca fascicoli tipizzati

STEP 2: Personalizzazione dei risultati: scelta dei campi da pubblicare dalla lista dei campi del fascicolo

Generazione del registro degli accessi – Esempio 2

Utente: Marco Serafino

Ufficio: [IF - Vice Ministro con delega alle infrastrutture ferroviarie, collegamenti tras KPO 2015 \(+\)](#)

Ruolo: [operatore \(+\)](#)

[Protocollo](#)
[Ricerca](#)
[Assegnazioni](#)
[Registri](#)
[Rubriche](#)

Estrazione per pubblicazione

Data Apertura dal: [gg/mm/aaaa] Data Apertura al: [gg/mm/aaaa]


Data Chiusura dal: [gg/mm/aaaa] Data Chiusura al: [gg/mm/aaaa]

Esito

Esporta per pubblicazione PDF

Esporta per invio XML

Esporta



Anno	Data	n.	Oggetto	Controinteressati	Esito	Data provvedimento	Sintesi motivazione	Data riesame	Esito riesame	Motivo rifiuto	Ricorso CDS	Esito ricorso CDS
2017	21/06/2017	1	Informazioni sulla pubblicazione dell'Elenco decreto 127	No	Accolto	30/06/2017						
2017	30/06/2017	2	Richiesta di accesso informazioni sulla pubblicazione dell'Elenco decreto 127	No	Rifiuto	10/07/2017	Soggetto a protezione dei dati personali					
2017	10/07/2017	3	Esito concorso del mese scorso	Si	Accolto	15/07/2017						
2017	15/07/2017	4	Publicazione ricorso marco contro Pietro	Si	Rifiuto	20/07/2017	Il dato richiesto non è detenuto dall'Amministrazione perché non esistente					
2017	20/07/2017	5	Giorni di pubblicazione del presente articolo secondo quanto previsto dalla legge 123 del 1/1/2017	No	Parziale	10/08/2017	Il Presidente ha accolto l'istanza, indirizzata anche all'Ufficio di Controllo Interno, per quanto di propria competenza	30/07/2017	Rifiuto	Politica e stabilità finanziaria ed economica dello stato		
2017	20/07/2017	6	Aggiornamento esito istanza presentata il primo gennaio 2017	No	Accolto	30/07/2017						
Totale		6										

COME UTILIZZARE LE INDICAZIONI OPERATIVE PREDISPOSTE DAL DIPARTIMENTO PER LA REALIZZAZIONE DEL REGISTRO DEGLI ACCESSI FOIA

M. Mecella, F. Leotta

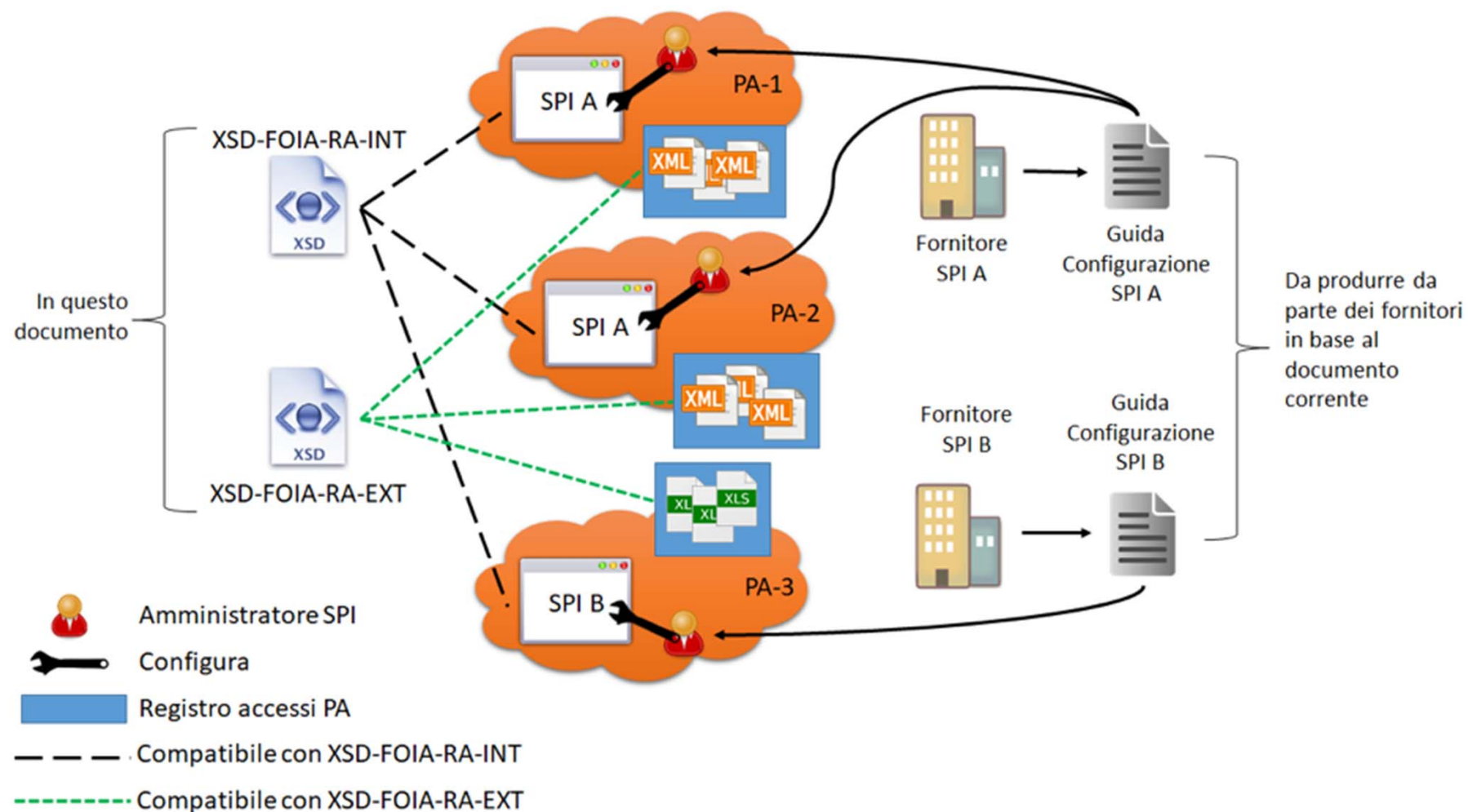
Indicazioni Operative

- Prodotte dal Dipartimento nel Luglio 2017
- Poste a consultazione fino al 30 Settembre 2017
 - <http://open.gov.it/consultazione-registro/>
- In corso di revisione sulla base degli esiti della consultazione e del presente incontro
- Pubblicazione nelle prossime settimane

Obiettivi

- L'esposizione di dati e metadati serve per monitorare e per orientare la pratica amministrativa:
 - Fornire tutte le informazioni che permettano di poter fare analisi (i.e, Business Intelligence – BI) sulle richieste di accesso ed i rispettivi esiti.
 - Orientare la pratica amministrativa, con una struttura dati che sia in grado di rappresentare le motivazioni associate agli esiti delle richieste in modo tale da guidare le altre amministrazioni nel trattamento di analoghe richieste.
- Supporto alle amministrazioni interessate ad adottare la soluzione proposta dalla circolare FOIA
 - la specifica tecnica definisce un percorso per la definizione, in modalità condivisa e partecipata, di una serie di istruzioni per l'uso
 - coinvolgimento dei fornitori dei sistemi di protocollo informatico e gestione documentale.

Framework FOIA



Specifiche di Riferimento

Standard **XSD-FOIA-RA-INT** (XML Schema Definition del Registro degli Accesso FOIA per l'Interno)

- mostra quali metadati è possibile inserire in un sistema di protocollo informatico e gestione documentale
 - eventualmente già in essere presso un'amministrazione
- realizzabile attraverso semplici interventi di configurazione e manutenzione dei sistemi già in essere
 - Vedi esempi successivi
- ogni amministrazione che intenda perseguire questa strada per realizzare il Registro degli accessi può operare di concerto con il proprio fornitore al fine di configurare e far evolvere il proprio sistema di protocollo nel senso indicato

Specifiche di Riferimento

Standard **XSD-FOIA-RA-EXT (XML Schema Definition del Registro degli Accessi FOIA per l'Esterno)**

- definisce i dati minimi che ogni Registro degli accessi deve rendere disponibili a fronte di una richiesta di accesso
- esposizione, secondo opportune periodicità, di un documento XML coerente con tale XSD
- permette sia l'accesso alle informazioni a livello applicativo, sia la produzione, attraverso opportuni fogli di stile, di un documento leggibile da esporre nella sezione Amministrazione Trasparente
 - es., tabella HTML, foglio di calcolo

Specifiche di Riferimento

Standard **XSD-FOIA-RA-EXT (XML Schema Definition del Registro degli Accessi FOIA per l'Esterno)**

- le amministrazioni potranno adottare differenti approcci per esporre tale documento XML:
 - esporre l' XML al pari del documento leggibile
 - offrire un Web Service o interfaccia REST che restituisce tale documento XML in modalità applicativa
 - Modalità push su sistemi a coda

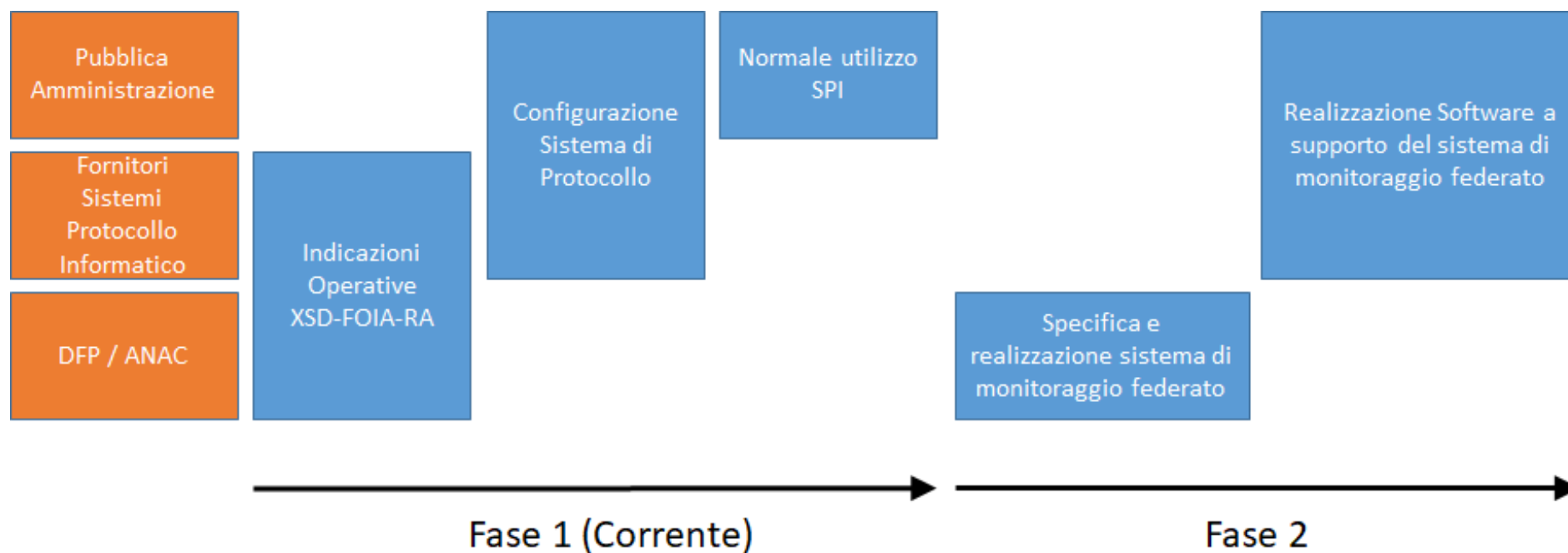
Adozione del Framework

- Il **primo** passo consiste nella produzione da parte del Dipartimento della Funzione Pubblica di **indicazioni operative**
 - I destinatari di tali istruzioni sono, oltre agli amministratori del sistema di protocollo informatico, anche i fornitori dei sistemi di protocollo e gestione documentale.
- Il **secondo** consiste nella configurazione dei sistemi di protocollo e gestione documentale da parte dei rispettivi fornitori, in modo da supportare nativamente il framework FOIA
 - il Dipartimento della Funzione Pubblica metterà a disposizione dei fornitori una sezione del proprio sito sul quale pubblicare le **istruzioni per configurare i diversi sistemi di protocollo informatico**.

Adozione del Framework

- Al completamento della configurazione le amministrazioni potranno utilizzare i sistemi di protocollo abilitati a gestire le istanze FOIA e a realizzare il Registro (**terzo passo**).
- In una seconda fase, anche al fine di rendere meno onerosa l'attività di monitoraggio, si procederà alla realizzazione di un sistema di monitoraggio "federato" (**quarto passo**)
- Le pubbliche amministrazioni ed i rispettivi fornitori dovranno dotarsi di adeguati strumenti per offrire tali interfacce applicative, che espongono i dati del Registro accessi sempre secondo lo standard XSD-FOIA-RA e sue possibili evoluzioni (**quinto step**).

Adozione del Framework



Indicazioni Operative

- Realizzare il Registro degli accessi riutilizzando funzioni e servizi dei sistemi di protocollo informatico
 - **la soluzione proposta potrebbe non applicarsi a tutti i sistemi di protocollo informatico**
- la presentazione di una nuova richiesta di accesso determina la creazione di un apposito fascicolo che contiene:
 - la richiesta di accesso
 - la corrispondenza con i soggetti interessati
 - l'esito
 - gli eventuali documenti e dati forniti

Indicazioni Operative

- Una volta aperto il fascicolo relativo alla richiesta di accesso, questo può essere collegato ad altri fascicoli o sotto-fascicoli correlati. In particolare, un fascicolo o sotto-fascicolo correlato può essere aperto nelle seguenti ipotesi:
 - per la notifica a ognuno dei controinteressati, se esistenti, e le eventuali risposte;
 - per ciascun insieme o tipologie di dati o documenti richiesti;
 - per l'eventuale riesame della richiesta di accesso da parte del Responsabile della prevenzione della corruzione e della trasparenza;
 - per l'eventuale ricorso al giudice amministrativo (TAR e Consiglio di Stato).

XSD-FOIA-RA-INT

Basato su schema riportato nell'Allegato 5 al D.P.C.M. 3 dicembre 2013

```
<?xml version="1.0" encoding="utf-8"?>
<xs:schema xmlns:xs="http://www.w3.org/2001/XMLSchema">

<xs:complexType name="documentType"> <!--Base document type-->
  <xs:sequence>
    <xs:element name="datachiusura" type="xs:date" />
    <xs:element name="oggettodocumento" type="xs:string" />
    <xs:element name="soggettoproduttore">
      <xs:complexType>
        <xs:sequence>
          <xs:element name="nome" type="xs:string" />
          <xs:element name="cognome" type="xs:string" />
          <xs:element name="codicefiscale" type="xs:string" />
        </xs:sequence>
      </xs:complexType>
    </xs:element>
    <xs:element name="destinatario">
      <xs:complexType>
        <xs:sequence>
          <xs:element name="nome" type="xs:string" />
          <xs:element name="cognome" type="xs:string" />
          <xs:element name="codicefiscale" type="xs:string" />
        </xs:sequence>
      </xs:complexType>
    </xs:element>
  </xs:sequence>
  <xs:attribute name="IDDocumento" type="xs:string" use="required" />
</xs:complexType>
```

XSD-FOIA-RA-INT

Tipo di accesso, stato ed esito della richiesta di accesso

```
<xs:simpleType name="tipoAccessoType">  
  <xs:restriction base="xs:string">  
    <xs:enumeration value="Documentale" />  
    <xs:enumeration value="Civico" />  
    <xs:enumeration value="Generalizzato" />  
  </xs:restriction>  
</xs:simpleType>
```

```
<xs:simpleType name="statoType">  
  <xs:restriction base="xs:string">  
    <xs:enumeration value="In corso" />  
    <xs:enumeration value="Sospesa" />  
    <xs:enumeration value="Riesame" />  
    <xs:enumeration value="Ricorso TAR" />  
    <xs:enumeration value="Ricorso Consiglio di Stato" />  
    <xs:enumeration value="Chiusa" />  
  </xs:restriction>  
</xs:simpleType>
```

```
<xs:simpleType name="esitoType">  
  <xs:restriction base="xs:string">  
    <xs:enumeration value="Accoglimento" />  
    <xs:enumeration value="Rifiuto" />  
    <xs:enumeration value="Accoglimento parziale" />  
  </xs:restriction>  
</xs:simpleType>
```

XSD-FOIA-RA-INT

Tipologie utili all'estrazione di statistiche sull'utenza

```
<xs:simpleType name="categoriaRichiedenteType">
  <xs:restriction base="xs:string">
    <xs:enumeration value="Privato cittadino" />
    <xs:enumeration value="Giornalista" />
    <xs:enumeration value="Ricercatore/accademico" />
    <xs:enumeration value="Rappresentate di impresa" />
    <xs:enumeration value="Rappresentate di organizzazione non governativa (ONG)" />
    <xs:enumeration value="Rappresentate di associazione di categoria" />
    <xs:enumeration value="Rappresentate di gruppo politico" />
    <xs:enumeration value="Altro" />
    <xs:enumeration value="Non dichiarato" />
  </xs:restriction>
</xs:simpleType>
```

```
<xs:complexType name="geographyType">
  <xs:sequence>
    <xs:element name="citta" type="xs:string" minOccurs="0"/>
    <xs:element name="provincia" type="xs:string" minOccurs="0"/>
    <xs:element name="regione" type="xs:string" minOccurs="0"/>
    <xs:element name="paese" type="xs:string" minOccurs="0"/>
  </xs:sequence>
</xs:complexType>
```

XSD-FOIA-RA-INT

Esprimere l'esito di una richiesta di accesso

```

<xs:complexType name="esitoComplexType">
  <xs:sequence>
    <xs:element name="tipoaccesso" type="tipoAccessoType" />
    <xs:element name="tipoesito" type="esitoType" />
    <xs:element name="dataesito" type="xs:date" />
    <xs:element name="sintesimotivazione" type="xs:string" minOccurs="0" />
    <xs:element name="motivirifiuto_5bis_33_2013">
      <xs:complexType>
        <xs:sequence>
          <xs:element name="sicurezza pubblica e ordine pubblico" type="xs:boolean" />
          <xs:element name="sicurezza nazionale" type="xs:boolean" />
          <xs:element name="difesa e questioni militari" type="xs:boolean" />
          <xs:element name="relazioni internazionali" type="xs:boolean" />
          <xs:element name="politica e stabilita finanziaria ed economica dello stato"
type="xs:boolean"/>
          <xs:element name="conduzione di indagini sui reati e loro perseguimento" type="xs:boolean"/>
          <xs:element name="regolare svolgimento di attivita ispettive" type="xs:boolean" />
          <xs:element name="protezione dei dati personali" type="xs:boolean" />
          <xs:element name="liberta e segretezza della corrispondenza" type="xs:boolean" />
          <xs:element name="interessi economici e commerciali" type="xs:boolean" />
          <xs:element name="segreto di stato" type="xs:boolean" />
        </xs:sequence>
      </xs:complexType>
    </xs:element>
    <xs:element name="motivirifiutodiversi">
      <xs:complexType>
        <xs:sequence>
          <xs:element name="richiesta manifestamente onerosa" type="xs:boolean" />
          <xs:element name="informazione non esistente" type="xs:boolean" />
          <xs:element name="informazione non posseduta trasferita" type="xs:boolean" />
          <xs:element name="informazione non posseduta non trasferita" type="xs:boolean" />
          <xs:element name="oggetto non identificabile" type="xs:boolean" />
          <xs:element name="richiesta reiterata" type="xs:boolean" />
          <xs:element name="richiesta vessatoria" type="xs:boolean" />
        </xs:sequence>
      </xs:complexType>
    </xs:element>
  </xs:sequence>
</xs:complexType>

```

XSD-FOIA-RA-INT

Esito esteso per fase iniziale e riesame

```
<xs:complexType name="esitoEstesoComplexType">
  <xs:complexContent>
    <xs:extension base="esitoComplexType">
      <xs:sequence>
        <xs:element name="richiestopareregaranteprivacy" type="xs:boolean" />
        <xs:element name="datadifferimento" type="xs:date" minOccurs="0" />
        <xs:element name="contattocontrointeressati" type="xs:boolean" />
      </xs:sequence>
    </xs:extension>
  </xs:complexContent>
</xs:complexType>
```

XSD-FOIA-RA-INT

Esito esteso, oggetto e sospensioni

```
<xs:complexType name="oggettoType">
  <xs:sequence>
    <xs:element name="sintesioggetto" type="xs:string" />
    <xs:element name="sintesianonimizzataoggetto" type="xs:string" />
    <xs:element name="esito" minOccurs="0" type="esitoEstesoComplexType" />
    <xs:element name="esitoRiesame" minOccurs="0" type="esitoEstesoComplexType" />
  </xs:sequence>
</xs:complexType>
```

```
<xs:complexType name="sospensioneType">
  <xs:sequence>
    <xs:element name="datainiziosospensione" type="xs:date" />
    <xs:element name="datafinesospensione" type="xs:date" minOccurs="0" />
  </xs:sequence>
</xs:complexType>
```


XSD-FOIA-RA-INT

Elemento base

```


<?xml version="1.0" encoding="utf-8"?>
<xs:schema xmlns:xs="http://www.w3.org/2001/XMLSchema">
<xs:element name=" richiestadiaccesso">
  <xs:complexType>
    <xs:complexContent>
      <xs:extension base="documentType">
        <xs:sequence>
          <xs:element name="datacreazione" type="xs:date" />
          <xs:element name="statorichiesta" type="statoType" />
          <xs:element name="provenienzarichiedente" type="geographyType" minOccurs="0" />
          <xs:element name="categoriarichiedente" type="categoriaRichiedenteType" />
          <xs:element name="sospensione" type="sospensioneType" minOccurs="0" />
          <xs:element name="esito" minOccurs="0" type="esitoEstesoComplexType" />
          <xs:element name="esitoRiesame" minOccurs="0" type="esitoEstesoComplexType" />
          <xs:element name="esitoTAR" minOccurs="0" type="esitoComplexType" />
          <xs:element name="esitoConsiglioDiStato" minOccurs="0" type="esitoComplexType" />
          <xs:element name="presenzacontrointeressati" type="xs:boolean" />
          <xs:element name="numerocontrointeressati" type="xs:int" minOccurs="0" />
          <xs:element name="oggetto" minOccurs="1" maxOccurs="unbounded" type="oggettoType" />
        </xs:sequence>
      </xs:extension>
    </xs:complexContent>
  </xs:complexType>
</xs:element>

```


XSD-FOIA-RA-EXT

Versione anonimizzata degli oggetti

```
<xs:complexType name="oggettoType">
  <xs:sequence>
    <xs:element name="sintesioggetto" type="esitoComplexType" />
    <xs:element name="sintesianonimizzataoggetto" type="xs:string" />
    <xs:element name="esito" minOccurs="0" type="esitoComplexType" />
    <xs:element name="esitoRiesame" minOccurs="0" type="esitoComplexType" />
  </xs:sequence>
</xs:complexType>
```



```
<xs:complexType name="oggettoType">
  <xs:sequence>
    <xs:element name="sintesianonimizzataoggetto" type="xs:string" />
    <xs:element name="esito" minOccurs="0" type="esitoComplexType" />
    <xs:element name="esitoRiesame" minOccurs="0" type="esitoComplexType" />
  </xs:sequence>
</xs:complexType>
```

XSD-FOIA-RA-EXT

Elemento base

```
<xs:complexType name="richiestadiaccessoType">
  <xs:sequence>
    <xs:element name="guid" type="xs:string" minOccurs="0" />
    <xs:element name="datacreazione" type="xs:date" />
    <xs:element name="statorichiesta" type="statoType" />
    <xs:element name="provenienzarichiedente" type="geographyType" minOccurs="0" />
    <xs:element name="categoriarichiedente" type="categoriaRichiedenteType" />
    <xs:element name="sospensione" type="sospensioneType" minOccurs="0" />
    <xs:element name="esito" minOccurs="0" type="esitoEstesoComplexType" />
    <xs:element name="esitoRiesame" minOccurs="0" type="esitoEstesoComplexType" />
    <xs:element name="esitoTAR" minOccurs="0" type="esitoComplexType" />
    <xs:element name="esitoConsiglioDiStato" minOccurs="0" type="esitoComplexType" />
    <xs:element name="presenzacontrointeressati" type="xs:boolean" />
    <xs:element name="numerocontrointeressati" type="xs:int" minOccurs="0" />
    <xs:element name="oggetto" minOccurs="1" maxOccurs="unbounded" type="oggettoType" />
  </xs:sequence>
</xs:complexType>
```

XSD-FOIA-RA-EXT-BULK

```

<xs:element name="monitoraggiorichiestediaccesso">
  <xs:complexType>
    <xs:sequence>
      <xs:element name="inizioperiodo" type="xs:date" />
      <xs:element name="fineperiodo" type="xs:date" />
      <xs:element name="CFSoftwarehouse">
        <xs:complexType>
          <xs:simpleContent>
            <xs:extension base="CodiceFiscaleType">
              <xs:attribute name="TipoProcSH" type="xs:string" use="required" />
            </xs:extension>
          </xs:simpleContent>
        </xs:complexType>
      </xs:element>
      <xs:element name="CFAmministrazione">
        <xs:complexType>
          <xs:simpleContent>
            <xs:extension base="CodiceFiscaleType">
              <xs:attribute name="Ufficio" type="xs:string" use="required" />
            </xs:extension>
          </xs:simpleContent>
        </xs:complexType>
      </xs:element>
      <xs:element name="richiestadiaccesso" minOccurs="0" maxOccurs="unbounded"
type="richiestadiaccessoType" />
    </xs:sequence>
  </xs:complexType>
</xs:element>

```

DOMANDE E RISPOSTE
